

Le distanze degli alberi da strade e confini

Le norme di riferimento cambiano rispetto ai due casi:

① NEL CENTRO ABITATO:

- Codice Civile (art.892)
- Circolare Ministeriale n.8321 dell'11/8/1966.

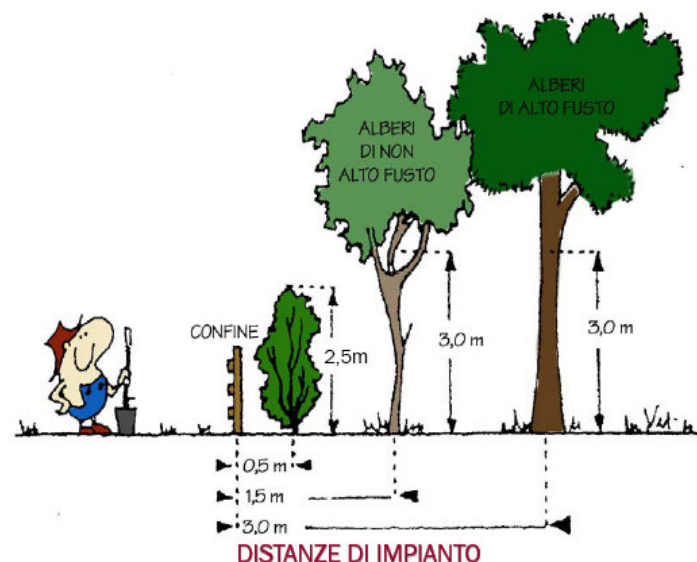
Le distanze minime da rispettare sono:

- 3 metri per alberi ad alto fusto
- 1,5 metri per alberi non ad alto fusto
- 0,5 metri per viti, siepi e arbusti di altezza massima fino a m. 2,5

② FUORI DAL CENTRO ABITATO valgono le norme del nuovo Codice della Strada (artt.26 e 27) per la messa a dimora di alberi, arbusti e siepi.

Le distanze minime da rispettare sono:

- la distanza dal confine stradale non può essere inferiore alla massima altezza raggiungibile per ciascun tipo di essenza a completamento del ciclo vegetativo e comunque non inferiore a metri 6;
- la distanza di almeno un metro dal confine stradale per siepi e recinzioni in rete metallica di altezza inferiore a un metro;
- distanza di metri 3 dal confine stradale per siepi, piantagioni e recinzioni in rete metallica di altezza superiore a un metro.



Per confine stradale s'intende il ciglio superiore della scarpata del fossato stradale verso la proprietà privata. In situazioni particolari come ad esempio in prossimità di incroci e/o curve stradali valgono specifiche norme del codice della strada che impongono il rispetto dell'angolo di visibilità, quindi ogni situazione andrebbe valutata singolarmente.



Quali alberi ed arbusti piantare e a che distanza

Quando, cosa e come piantare...

Con marzo aumenta la voglia di stare all'aperto ed è il momento adatto per fare i lavori in campo e nel giardino, la natura si rinnova e poco dopo si risveglia.

E' questo il momento giusto per mettere a dimora le piante che dovranno essere poste su terreno ben lavorato ed affinato e non troppo umido. Si consiglia di muovere la terra in profondità e di predisporre una buca ampia che poi andrà riempita con la stessa terra scavata mescolandovi del letame maturo o del concime organico pellettato. In questo modo la giovane piantina potrà approfondire le radici ed ancorarsi bene al suolo, trovare nutrimento, senza crearci problemi durante la crescita.

Il lavoro andrà svolto quando la temperatura del suolo è superiore a 4 °C e quando si ha certezza che non si presenteranno gelate tardive ed in una giornata senza vento.

La posa delle piante andrà svolta durante il fermo vegetativo della piantina quando le gemme delle piante sono ancora chiuse.

Nel caso s'impieghino piantine in zolla si dovrà verificarne l'integrità e la sufficiente umidità ed aderenza alle radici prima dell'impianto, nel caso questa si presenti troppo asciutta dovrà essere inumidita mediante nebulizzazione, nel caso di piantine in contenitore si provvederà a bagnare la zolla direttamente nel contenitore. Nella posa della piantina si dovrà aver attenzione alla quota d'impianto in modo che il colletto (la zona di transizione fra il fusto e le radici) non sia né interrato né scoperto.

Si consiglia di utilizzare piantine forestali di 1-2 anni costano poco ed avranno un fulgente futuro.

le distanze degli alberi secondo il codice civile...

art. 892. Distanze per gli alberi


Chi vuole piantare alberi presso il confine deve osservare le distanze stabilite dai regolamenti e, in mancanza, dagli usi locali. Se gli uni e gli altri non dispongono, devono essere osservate le seguenti distanze dal confine:

- 1) **tre metri** per gli alberi di alto fusto. Rispetto alle distanze, si considerano alberi di alto fusto quelli il cui fusto, semplice o diviso in rami, sorge ad altezza notevole, come sono i noci, i castagni, le querce, i pini, i cipressi, gli olmi, i pioppi, i platani e simili;
- 2) **un metro e mezzo**, per gli alberi di non alto fusto. Sono reputati tali quelli il cui fusto, sorto ad altezza non superiore a tre metri, si diffonde in rami;
- 3) **mezzo metro** per le viti, gli arbusti, le siepi vive, le piante da frutto di altezza non maggiore di due metri e mezzo.

La distanza deve essere però di un metro, qualora le siepi siano di ontano, di castagno o di altre piante simili che si recidono periodicamente vicino al ceppo, e di due metri per le siepi di robinie.

La distanza si misura dalla linea del confine alla base esterna del tronco dell'albero nel tempo della piantagione, o dalla linea stessa al luogo dove fu fatta la semina.

Le distanze anzidette non si devono osservare se sul confine esiste un muro divisorio, proprio o comune, [purché le piante siano tenute ad altezza che non ecceda la sommità del muro].



Art. 893. Alberi presso strade, canali e sul confine di boschi

Per gli alberi che nascono o si piantano nei boschi, sul confine con terreni non boschivi, o lungo le strade o le sponde dei canali, si osservano, trattandosi di boschi, canali e strade di proprietà privata, i regolamenti e, in mancanza, gli usi locali. Se gli uni e gli altri non dispongono, si osservano le distanze prescritte dall'articolo precedente.

894. Alberi a distanza non legale

Il vicino può esigere che si estirpino gli alberi e le siepi che sono piantati o nascono a distanza minore di quelle indicate dagli articoli precedenti [892, 893].

895. Divieto di ripiantare alberi a distanza non legale

Se si è acquistato il diritto di tenere alberi a distanza minore di quelle sopra indicate, e l'albero muore o viene reciso o abbattuto, il vicino non può sostituirlo, se non osservando la distanza legale. La disposizione non si applica quando gli alberi fanno parte di un filare situato lungo il confine.



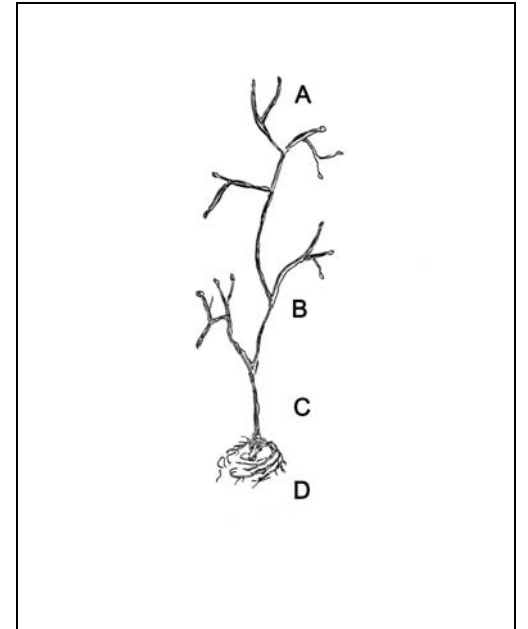
Piantina forestale di buona qualità:

A – cimale con dominanza apicale e dotato di sana gemma terminale

B – fusto rettilineo e non danneggiato, con ramificazioni intere e buone gemme

C – colletto robusto

D – apparato radicale ben sviluppato, dotato di capillizio diffuso.



Sarebbe un'ottima scelta quella d'impiegare specie locali che sono le migliori perché perfettamente adattate al nostro clima. Come l'**acero campestre** dalla crescita lenta e dalle piccole foglie palmate, la **betulla** per la sua bella corteccia liscia e bianca e con le foglie che *cantano* al vento, il **carpino** dalle foglie dal margine seghettato, il **ciliegio selvatico** dalla bella fioritura, il **frassino ossifillo** dalle foglie composte, il piccolo **orniello** dalla corteccia liscia e verdastra, i **pioppi**, la **roverella** piccola quercia tipica della nostra pianura, il **tiglio selvatico** dalla profumatissima fioritura. Se volete proteggere il vostro giardino dalle polveri alzate dal passaggio su strada potrete impiegare degli arbusti come la berretta del prete, il biancospino, il corniolo, i noccioli, la palla di maggio.

Piantate un albero per ricordare un'occasione importante. Nulla vi ripagherà come la crescita di queste piante.