

REGOLAMENTO REGIONALE N.4/2017

GESTIONE DELL'OFFERTA ABITATIVA



PREDISPOSIZIONE DEGLI AVVISI E COMPILAZIONE DELLE DOMANDE

MAGGIO 2019



LOMBARDIA INFORMATICA



Regione Lombardia

PRIMA DI INIZIARE...



COSA SERVE PER ACCEDERE

Per accedere al modulo di gestione dell'offerta, sia ai cittadini che agli operatori degli enti, **occorrono:**



Un **computer** con installato un browser per la navigazione sul web.
Si consiglia l'utilizzo di uno dei seguenti **browser**



Google Chrome



Windows Explorer
Versione 10.0 o successiva

+

Credenziali **spod**

Occorre ottenere le credenziali SPID (ovvero username e password) effettuando il "riconoscimento" presso uno dei fornitori accreditati: Poste Italiane, Aruba, InfoCert, Sielte, Tim, Namirial, Register etc.

Maggiori informazioni a questo [link](#)

Tessera sanitaria (CNS)

Occorre attivare il codice PIN della tessera sanitaria (CNS) recandosi, muniti del documento d'identità, presso uno degli uffici di Scelta e Revoca o presso una delle sedi di Spazio Regione.
Per l'accesso munirsi di:



Un lettore di smartcard CNS abilitato alla lettura della tessera sanitaria connesso al computer



Software per la lettura di smartcard CNS installato sul computer

Maggiori informazioni a questo [link](#)

REGISTRAZIONE E ACCESSO ALLA PIATTAFORMA

Accedi alla homepage della Piattaforma:

www.serviziabitativi.servizirl.it



REGISTRAZIONE E ACCESSO



Comità - Parole

PIATTAFORMA PER LA GESTIONE DEI SERVIZI ABITATIVI L.R. 16/2016

Piattaforma Casa e Anagrafe Regionale del Patrimonio e dell'Utenza

Chi può accedere

Effettua l'accesso

Cittadino

Operatore Avvisi

Operatore Altro

Cliccare sul pulsante «Operatore Avvisi»


La L.R. 8 luglio 2016, n. 16 "regionale dei servizi abitativi - Piattaforma Informativa nel confronto agli operatori pubblica le procedure per l'attività abitativa destinata a risolvere i problemi sociali. La piattaforma consente inoltre ai cittadini proprio richiesta, dalla domanda sino all'assegnazione.
L'attività è necessaria nel momento



REGISTRAZIONE E ACCESSO

Credenziali **spod** 1/4

Una volta ottenute le credenziali è sufficiente connettersi all'homepage della Piattaforma e, dopo aver selezionato la modalità di accesso tramite SPID, selezionare il provider con il quale si è precedentemente effettuato il riconoscimento.



REGISTRAZIONE E ACCESSO

Credenziali **sp:d** 2/4

sp:d

Poste ID
NUOVO
servizio
SPID

Una volta selezionato il provider (es. Poste Italiane), inserire le credenziali (Username e Password) e cliccare su **“Entra con SPID”**.

Il sistema carica una pagina in cui è necessario inserire un **codice temporaneo** ricevuto sul numero di cellulare registrato in fase di riconoscimento. Inserire il codice e cliccare su **“Prosegui”**.

The image shows two screenshots of the SPID login interface. The first screenshot is titled "Richiesta di accesso da RegioneLombardia" and contains the following elements: a "NOME UTENTE" field, a "PASSWORD" field, a link "Hai dimenticato la password?", and a red-bordered button labeled "ENTRA CON SPID". Below the button is the text "ANNULLA". A red arrow points from this screenshot to the second one. The second screenshot is also titled "Richiesta di accesso da RegioneLombardia" and contains an "OTP (ONE TIME PASSWORD)" field with the value "012345" and a red-bordered button labeled "PROSEGUI". Below the button is the text "ANNULLA".

Richiesta di accesso da RegioneLombardia
Accedi a RegioneLombardia con le tue credenziali PosteID.
Il Fornitore di Servizi stabilisce il livello di sicurezza delle credenziali SPID in funzione del servizio o dei dati ai quali si vuole accedere.

NOME UTENTE
PASSWORD
[Hai dimenticato la password?](#)
ENTRA CON SPID ANNULLA

Richiesta di accesso da RegioneLombardia
Accedi a RegioneLombardia con le tue credenziali PosteID scegliendo il livello di sicurezza proposto.
Il Fornitore di Servizi stabilisce il livello di sicurezza delle credenziali SPID in funzione del servizio o dei dati ai quali si vuole accedere.

OTP (ONE TIME PASSWORD)
012345
PROSEGUI ANNULLA

REGISTRAZIONE E ACCESSO

Credenziali **spod** 3/4

Vengono visualizzate le informazioni comunicate in fase di riconoscimento; dopo averle verificate, occorre autorizzare Regione Lombardia al trattamento dei dati cliccando su "Acconsento".

! I seguenti dati stanno per essere inviati al Fornitore dei servizi.

NOME	NOME
COGNOME	COGNOME
CODICE FISCALE	C9NNM080R14F205G
INDIRIZZO DI POSTA ELETTRONICA	mail@mail.it
CODICE IDENTIFICATIVO	1234567qwerty

ACCONSENTO

NON ACCONSENTO

Richiesta di accesso da RegioneLombardia

Per consultare l'Informativa sul trattamento dei dati personali ai sensi dell'art. 13 del D. Lgs. 196/2003, [clicca qui](#).

REGISTRAZIONE E ACCESSO


Credenziali Spod 4/4

← Logout

Completamento registrazione utente

Hai appena registrato un nuovo utente attraverso SPID. Accetta la dichiarazione del trattamento dei dati ed inserisci un indirizzo email e un numero di cellulare e potrai completare la registrazione.

Per completare la registrazione, popolare i campi **Email** e **Cellulare**; successivamente, è necessario autorizzare il trattamento dei dati e cliccare sul tasto **“Valida”** per poter accedere alla Piattaforma.

 **Dati Utente**

Nome
Cognome

Codice Fiscale

Email

Cellulare

340 XXXXXXXX

Dichiaro di aver letto e accettato i termini dell'interfaccia sul trattamento dei dati art. 13 del Regolamento UE 2016/679.

VALIDA




Gli operatori già registrati alla Piattaforma SiAge (www.siage.regione.lombardia.it) potranno saltare questo passaggio.

REGISTRAZIONE E ACCESSO

Tessera sanitaria (CNS) 1/8

Una volta attivato il codice PIN, utilizzare un lettore abilitato alla lettura della tessera sanitaria connesso al computer personale, dopo avere installato un software per la lettura delle smartcard CNS, e cliccare su “entra con CNS”.

Autenticazione con
CARTA NAZIONALE DEI SERVIZI

 Entra con CNS

Cosa occorre per accedere
Per l'accesso con la Carta Nazionale è necessario essere in possesso:

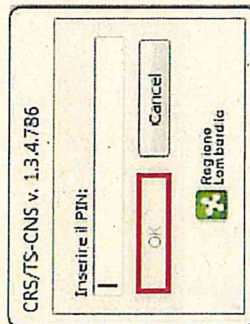
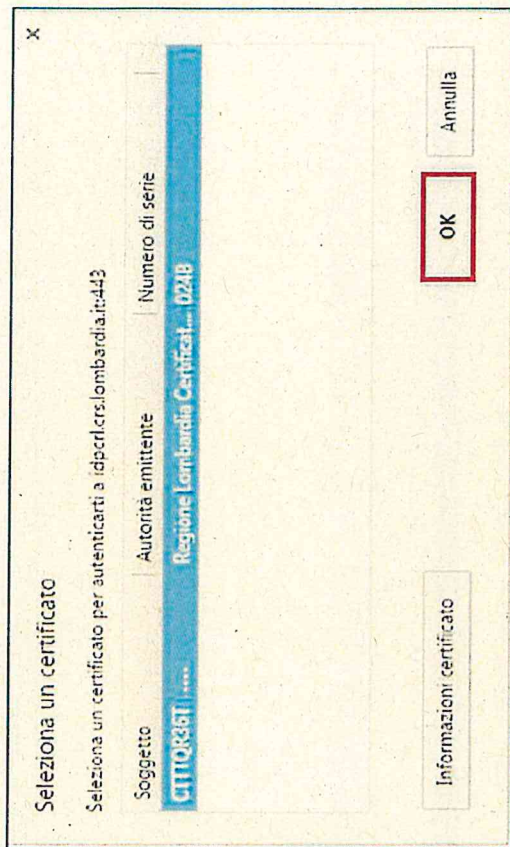
- della Tessera Sanitaria **Carta Nazionale dei Servizi**;
- del **codice PIN** (Personal Identification Number) della tua CNS;
- di un **lettore di smartcard**;
- del software necessario al funzionamento (disponibile per Windows, Mac OS, Linux).

REGISTRAZIONE E ACCESSO

Tessera sanitaria (CNS) 2/8

Dopo aver selezionato la modalità di accesso tramite **tessera sanitaria (CNS)**, inserire la tessera nell'apposito lettore collegato al pc. Il sistema mostrerà una maschera: selezionare il certificato e premere "OK".


Inserire il **PIN** della tessera e cliccare nuovamente su "OK".



REGISTRAZIONE E ACCESSO

Tessera sanitaria (CNS) 3/8

Completare il profilo utente inserendo l'indirizzo email e cliccare su "Conferma".



Regione Lombardia

SERVIZIO DI AUTENTICAZIONE

Ulteriori informazioni ▾

AUTENTICAZIONE UTENTE

Benvenuto **NOME COGNOME**,
completa il tuo profilo utente:

Indirizzo email:

XXXXXXXXXX

Digita nuovamente l'indirizzo email:

XXXXXXXXXX

All'indirizzo di posta elettronica inserito saranno inviate esclusivamente comunicazioni e notifiche relative a servizi attivati. Consulta l'informativa al trattamento dei dati personali. La presente istanza è inviata telematicamente dal Sottoscritto ed è valida ad ogni effetto di legge, ai sensi degli artt. 38 DPR 445/2000, e 65, D.Lgs. 82/2005.


SALTA

CONFERMA

REGISTRAZIONE E ACCESSO

Tessera sanitaria (CNS) 4/8

Inserire il codice di conferma ricevuto via e-mail e cliccare su "Prosegui".



Regione Lombardia

SERVIZIO DI AUTENTICAZIONE

Ulteriori informazioni ▼

AUTENTICAZIONE UTENTE

Inserisci il codice di conferma che ti abbiamo inviato all'indirizzo email da te indicato:

Codice di conferma

Codice:


INVIA NUOVO CODICE

PROSEGUI

REGISTRAZIONE E ACCESSO

Tessera sanitaria (CNS) 5/8

Indicare il numero di cellulare e cliccare "Conferma".



Ulteriori informazioni

SERVIZIO DI AUTENTICAZIONE

AUTENTICAZIONE UTENTE

Se vuoi, completa il tuo profilo utente anche con un riferimento telefonico, oppure seleziona annulla:

Cellulare:

340XXXXXXX

Digita nuovamente il numero di cellulare:

340XXXXXXX

Al numero di cellulare inserito saranno inviate esclusivamente comunicazioni e notifiche relative a servizi attivati. Consulta l'informativa al trattamento dei dati personali. La presente istanza è inviata telematicamente dal Sottoscritto ed è valida ad ogni effetto di legge, ai sensi degli artt. 38 DPR 445/2000, e 65, D.Lgs. 82/2005.

ANNULLA

CONFERMA

REGISTRAZIONE E ACCESSO

Tessera sanitaria (CNS) 6/8

Inserire il codice di conferma ricevuto via sms e cliccare su "Prosegui".



Regione Lombardia

SERVIZIO DI AUTENTICAZIONE

AUTENTICAZIONE UTENTE

Inviare il codice di conferma che ti abbiamo inviato al cellulare da te indicato:

Codice di conferma

87

ANNULLA


Ulteriori informazioni

PROSEGUI

REGISTRAZIONE E ACCESSO

Tessera sanitaria (CNS) 7/8

Il sistema riporta in automatico tutti i dati acquisiti dalla tessera e i recapiti indicati. Autorizzare il trasferimento dei dati al servizio e cliccare "SI" per continuare.



SERVIZIO DI AUTENTICAZIONE

Ulteriori informazioni

AUTENTICAZIONE UTENTE

Attenzione: i dati sotto visualizzati sono stati recuperati dall'archivio carte di Regione Lombardia per essere inoltrati al sito web che li utilizza a fini di identificazione dell'utente connesso.

Nome: NOME

Cognome: COGNOME

Codice Fiscale: CGNTNT80R14F205

Email: xxx@mail.it

Clicca qui per visualizzare tutti i dati del profilo...

Autorizzando il trasferimento delle informazioni visualizzate, sarete indirizzati al servizio web richiesto: bandi online
(Clicca qui per dettagli)

Si desidera continuare? SI NO

Autorizza sempre il trasferimento del tuo profilo a questo servizio web
Quando vorrete concludere l'interazione con tale servizio, occorrerà chiudere il browser oppure selezionare esplicitamente l'opzione di chiusura della sessione di lavoro messa a disposizione dal sito web che eroga il servizio richiesto.


Informativa relativa al trattamento dei dati personali

REGISTRAZIONE E ACCESSO

Tessera sanitaria (CNS) 8/8

Per completare la registrazione scegliere la **Username**. Il sistema invierà una email con la **password provvisoria** da utilizzare per gli accessi senza smartcard.

Autorizzare il trattamento dei dati personali e cliccare su **“valida”** per poter accedere al servizio.



Dati Utente
Nome
Cognome

Codice Fiscale

Scegli la tua Username

Email

Cellulare

Dichiaro di aver letto e accettato i termini dell'informatica sul trattamento dei dati art. 13 del Regolamento UE 2016/679


VALIDA

COMPILAZIONE DELLE DOMANDE

Ai sensi dell'articolo 23, comma 4, della Legge Regionale n.16/2016, i Comuni, le ALER e gli Operatori privati, supportano il richiedente nella presentazione della domanda attraverso un apposito servizio, ferma restando la responsabilità del medesimo richiedente in ordine alle dichiarazioni dallo stesso rese.

Il servizio di supporto è costituito da:


1



Postazioni telematiche costituite da:

- ✓ Computer con installato un browser per la navigazione sul web;
- ✓ Lettore di smartcard abilitato alla lettura delle tessere sanitarie (CNS);
- ✓ Software per la lettura delle tessere sanitarie (CNS).

2



Personale dedicato che informa e assiste il richiedente nella compilazione e nella trasmissione informatica della domanda.

COMPILAZIONE DELLE DOMANDE

CASISTICHE



CITTADINI

NUCLEI FAMILIARI IN CONDIZIONI DI INDIGENZA

A

Il nucleo familiare del cittadino è indigente ed è stato preso in carico dai Servizi Sociali

NUCLEI FAMILIARI NON IN CONDIZIONI DI INDIGENZA

B

Il Comune dove il cittadino risiede e il Comune dove il cittadino svolge attività lavorativa appartengono al **medesimo ambito territoriale**

C

Il Comune dove il cittadino risiede e il Comune dove il cittadino svolge attività lavorativa appartengono ad **ambiti territoriali diversi**

COMPILAZIONE DELLE DOMANDE

A

Il nucleo familiare del cittadino è indigente ed è stato preso in carico dai Servizi Sociali

Il cittadino ha la possibilità di ricercare e selezionare gli alloggi nel **Comune dove risiede**



CITTADINI

Solo se non sono presenti alloggi adeguati alle caratteristiche del nucleo familiare nel Comune dove risiede, il cittadino può ricercare e selezionare gli alloggi nel **Comune dove svolge attività lavorativa**

Solo se non sono presenti alloggi adeguati alle caratteristiche del nucleo familiare nemmeno nel Comune dove svolge attività lavorativa, il cittadino può ricercare e selezionare gli alloggi in un **terzo Comune ricompreso nell'ambito/negli ambiti territoriali dei Comuni prima citati***

Il cittadino può selezionare fino ad un **massimo di 5 alloggi** e trasmettere una sola domanda

Il Comune «terzo» deve avere una popolazione superiore ai 5000 abitanti

COMPILAZIONE DELLE DOMANDE

B

Il Comune dove il cittadino risiede e il Comune dove il cittadino svolge attività lavorativa appartengono al medesimo ambito territoriale

Il cittadino ha la possibilità di ricercare e selezionare gli alloggi nel **Comune dove risiede e nel Comune dove svolge attività lavorativa**

Solo se non sono presenti alloggi adeguati alle caratteristiche del nucleo familiare nei due Comuni prima citati, il cittadino può ricercare e selezionare gli alloggi in un **terzo Comune ricompreso nello stesso ambito territoriale**

Il cittadino può selezionare fino ad un **massimo di 5 alloggi e trasmettere una sola domanda**



CITTADINI



COMPILAZIONE DELLE DOMANDE

C

Il Comune dove il cittadino risiede e il Comune dove il cittadino svolge attività lavorativa appartengono ad **ambiti territoriali diversi**



CITTADINI

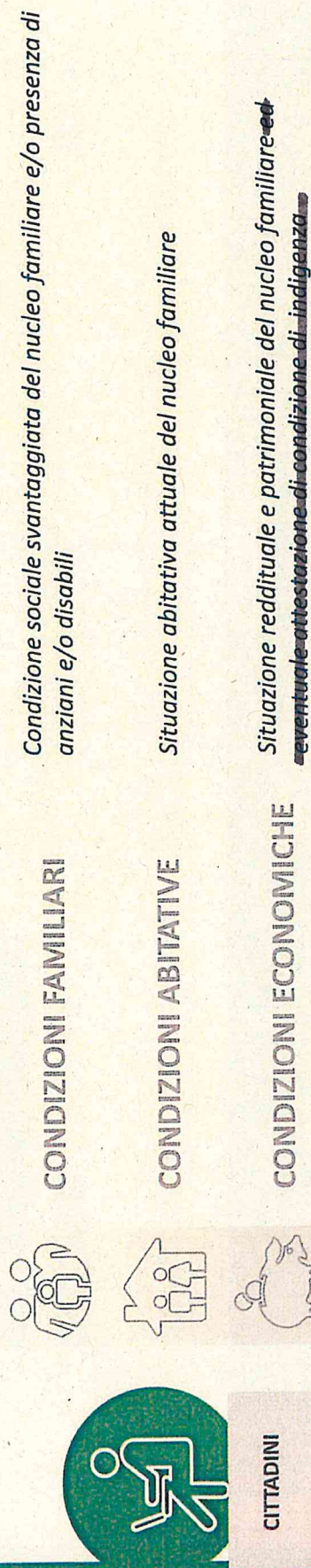
Il cittadino ha la possibilità di ricercare e selezionare gli alloggi nel **Comune dove risiede** e nel **Comune dove svolge attività lavorativa**

Solo se non sono presenti alloggi adeguati alle caratteristiche del nucleo familiare nei due Comuni prima citati, il cittadino può ricercare e selezionare gli alloggi in un **terzo Comune ricompreso in uno degli ambiti territoriali dei Comuni prima citati**

Il cittadino può **trasmettere due domande**, una per l'ambito territoriale dove risiede e una per l'ambito territoriale in cui lavora. In ogni domanda può selezionare fino ad un **massimo di 5 alloggi**

COMPILAZIONE DELLE DOMANDE

Durante la compilazione della domanda, dopo l'inserimento delle informazioni anagrafiche, i cittadini comunicano le informazioni sulle condizioni del proprio nucleo familiare:



Le condizioni comunicate, insieme al periodo di residenza in Regione Lombardia e nel Comune dove si risiede, contribuiscono al calcolo del punteggio ISBAR alla base della formazione delle graduatorie.

COMPILAZIONE DELLE DOMANDE



1/17

CITTADINO

MODULO 1 Dati anagrafici



14 MAGGIO 2019 10:29

Informazioni

VESPASIANO DI...
Cittadino

Bandi online

- Home
- Servizi Abitativi
- OPSM
- Bandi
- Profile
- Tutte le domande
- In lavorazione
- Tutti i procedimenti



Ricerca procedimenti

Ricerca avanzata

Mostrato 1 risultato

ULTIMI PUBBLICATI

ORDINE ALFABETICO

Presentazione delle domande per la richiesta di alloggi di edilizia residenziale pubblica secondo le modalità previste dal regolamento regionale n.4 d...

Codice: REL13019800241

Presentazione delle domande per la richiesta di alloggi di edilizia residenziale pubblica secondo le modalità previste dal regolamento regionale n.4 d...

DETTAGLI

NUOVA DOMANDA

Accede all'area «**Servizi abitativi**» della Piattaforma. Dal menu in alto clicca sulla voce «**Tutti i procedimenti**» e, in seguito, sul pulsante «**Nuova Domanda**».

COMPILAZIONE DELLE DOMANDE



2/17

CITTADINO

MODULO 1 Dati anagrafici

Compila

I dati anagrafici del richiedente sono già precompilati in quanto ereditati dagli strumenti di autenticazione (SPID o tessera sanitaria CNS).

1. DATI DEL SOGGETTO RICHIEDENTE

DATI DEL SOGGETTO RICHIEDENTE

Dati del soggetto richiedente

Dati anagrafici del richiedente

Codice fiscale

DSTVPS56T07F985W

Cognome

DI STASI

Data di nascita

07/12/1956

Comune o Stato di nascita *

Milano

Nome

VESPASIANO

Sesso

Maschio

Provincia di nascita *

Milano

Cittadinanza (Stato) *

Italia

COMPILAZIONE DELLE DOMANDE



3/17

CITTADINO

MODULO 1 Dati anagrafici

Residenza	Comune di residenza *
Provincia di residenza *	Cinisello Balsamo
Milano	Indirizzo e numero civico di residenza *
Cap di residenza *	Via Frova, 10
20092	Periodo di residenza in Regione Lombardia *
Periodo di residenza nel Comune *	- Selezione -
- Selezione -	- Selezione -
- Selezione -	Meno di 5 anni o non residente in Lombardia
Fino a 2 anni	Almeno 5 anni
Da 2 a 4 anni	Da 5 a 10 anni
Da 4 a 7 anni	Da 10 a 15 anni
Da 7 a 10 anni	Più di 15 anni
Più di 10 anni	
Lavoro	Comune dove viene svolta attività lavorativa *
Contribuzione lavorativa *	Brosso
Occupato	
Provincia dove viene svolta attività lavorativa *	
Milano	

Compila i campi
relativi al Comune di
residenza e al
Comune dove,
eventualmente, svolge
attività lavorativa.

COMPILAZIONE DELLE DOMANDE



4/17

CITTADINO

MODULO 1 Dati anagrafici

Tipologia nucleo familiare

Tipologia del nucleo familiare *

- Seleziona -

- **Seleziona** -

Nucleo composto da una sola persona

Nucleo composto da più persone

Seleziona la tipologia di nucleo familiare.

Se il nucleo familiare è composto da più persone, clicca sul pulsante «+» e inserisce i dati dei componenti del nucleo familiare.

Componenti del nucleo familiare

#	^	NOI	COGNOME	RAPPORTO DI PARENTELA CON IL RICHIEDENTE	SESSO	DATA DI NASCITA	COMUNE O STATO DI NASCITA
1		AMBROGIO	DI STASI	Figlio/Figlia	Maschio	10/01/2010	Milano

COMPILAZIONE DELLE DOMANDE



5/17

CITTADINO

MODULO 1 Dati anagrafici

Componente	
Componente del nucleo familiare	
Nome *	
AMEROGIO	
Siete in possesso di un codice fiscale italiano? *	
<input checked="" type="radio"/> SÌ	
<input type="radio"/> NO	
Sexo *	
<input checked="" type="radio"/> Maschio	
<input type="radio"/> Femmina	
Provincia di nascita *	
Milano	
Città nuovo Stato *	
Italia	
Rapporto di parentela con il richiedente *	
Figlio/Figlia	
Cognome *	
DI STASI	
Codice Fiscale *	
DIVILIRG10A10F205X	
Data di nascita *	
10/01/2010	
Comune o Stato di nascita *	
Milano	
Condizione lavorativa *	
Inoccupato	

INDIETRO

SALVA COMPONENTI DEL NUCLEO FAMILIARE

ELIMINA

COMPILAZIONE DELLE DOMANDE



7/17

CITTADINO

MODULO 1 Dati anagrafici

Condizione economica

Indicatore ISEE (€) *
2.000,00

Valore patrimoniale mobiliare e immobiliare (€) *
4.000,00

Altre informazioni:
Codice dell'attestazione di stato di indigenza *
CB-IND-1021

Il nucleo familiare presenta una condizione economica inferiore a 3000 euro. Per poter procedere alla compilazione e trasmissione della domanda è necessario inserire il codice dell'attestazione di indigenza redatto dai Servizi Sociali.

Sarà possibile salvare la domanda e ripresentarla domando solo fra quelle compilate in "Cassa Bozza".

Per presa visione

ELIMINA DOMANDA AVANTI SALVA BOZZA

CASO A

Compila i campi relativi alla **condizione economica del nucleo familiare.**

~~I nuclei familiari in condizione di indigenza (ISEE inferiore a 3000 euro) devono indicare, obbligatoriamente, il codice di attestazione dello stato di indigenza.~~

I nuclei familiari di nuova formazione da costituirsi devono comunicare l'indicatore ISEE e il valore patrimoniale mobiliare e immobiliare per entrambi i nuclei familiari di provenienza. Ai fini del calcolo dell'ISBAR viene considerato l'indicatore ISEE più basso. ~~Tali nuclei non possono essere classificati come indigenti.~~

Clicca sul pulsante «Avanti» per passare alla compilazione del secondo modulo, «Salva bozza» per salvare la domanda in stato di bozza e continuare la compilazione in un secondo momento, «Elimina domanda» per eliminare la bozza.

COMPILAZIONE DELLE DOMANDE



6/17

CITTADINO

MODULO 1. Dati anagrafici

Recapiti per contatti relativi alla domanda

Email

vespasiano.distas@mail.com

Telefono portatile

321 1234567

Provincia *

Milano

Comune *

Cinisello Balsamo

Cap *

20092

Indirizzo *

Via Frova, 10

Condizione di disabilità

Il nucleo familiare comprende una o più persone affette da disabilità *

SÌ

NO

Disabilità motoria

SÌ

NO

Percentuale di disabilità *

Disabilità dal 66% al 99%

Inserisce i recapiti attraverso i quali vuole essere ricontattato in caso di potenziale assegnazione.

Comunica l'eventuale condizione di disabilità dei componenti del nucleo familiare.

COMPILAZIONE DELLE DOMANDE



8/17

CITTADINO

MODULO 2 Scelta degli alloggi

2. RICERCA ALLOGGI

RICERCA ALLOGGI

Ricerca Alloggi

Ricerca alloggi nel comune *

- Comune di residenza (Cinisello Balsamo) - Avviso n 480 aperto fino al 15-07-2019 alle ore 12:00

Stato dell'alloggio da ricercare

- 1) Immediatamente assegnabili
 2) Assegnabili allo stato di fatto (Necessitano interventi di manutenzione)

CASO A

Seleziona il Comune dove effettuare la ricerca e selezionare gli alloggi e lo stato degli alloggi da ricercare.

COMPILAZIONE DELLE DOMANDE



9/17

CITTADINO

MODULO 2 Scelta degli alloggi

Alloggi compatibili

Informazioni di compilazione

Per accedere alle informazioni di dettaglio ed eventualmente selezionare un alloggio cliccare sulla relativa riga nella tabella sottostante.

#	^	CODICE IDENTIFICATIVO ALLOGGIO	COMUNE	ZONA/ FRAZIONE/ MUNICIPIO	NUMERO DI DOMANDE PER QUESTO ALLOGGIO
1		1128	Cinisello balsamo	Zona edificata periferica	0
2		1130	Cinisello balsamo	Zona edificata periferica	0
3		1132	Cinisello balsamo	Zona edificata periferica	0

Alloggi compatibili

Dati alloggio
Codice identificativo alloggio
1128
Zona/Frazione/ Municipio
Zona edificata periferica
Superficie
53,34
Piano
2
Presenza di barriere architettoniche
No
Servizi di sostegno per i servizi
1.205,00€
Scoperto

Comune
Cinisello balsamo
Ente proprietario
Aler milano
Numero di vani
0
Presenza ascensore
SI
Tipologia di riscaldamento
Centralizzato
Numero di domande per questo alloggio
0

Seleziona questo alloggio

INDIETRO SALVA

Sceglie l'alloggio cliccando sull'apposita riga e selezionandolo tramite la spunta nella finestra di dettaglio.

Clicca sul pulsante «Salva».

COMPILAZIONE DELLE DOMANDE



10/17

CITTADINO

MODULO 2 Scelta degli alloggi

Alloggi Selezionati *

Informazioni di compilazione

Per ciascun alloggio selezionare un ordine di preferenza cliccando sull'apposita colonna della tabella.

#	CODICE IDENTIFICATIVO ALLOGGIO	COMUNE	ZONA / FRAZIONE / MUNICIPIO	PREFERENZA	NUMERO DI DOMANDE PER QUESTO ALLOGGIO	AZIONI
1	1130	Cinisello balsamo	Zona edificata periferica	1	0	<input type="button" value="SALVA"/> <input type="button" value="ANNULLA"/> <input type="button" value="AZIONI"/>
2	1151	Cinisello balsamo	Zona edificata periferica	2	0	<input type="button" value="SALVA"/> <input type="button" value="ANNULLA"/> <input type="button" value="AZIONI"/>
3	1142	Cinisello balsamo	Zona edificata periferica	3	0	<input type="button" value="SALVA"/> <input type="button" value="ANNULLA"/> <input type="button" value="AZIONI"/>
4	1145	Cinisello balsamo	Zona edificata periferica	4	0	<input type="button" value="SALVA"/> <input type="button" value="ANNULLA"/> <input type="button" value="AZIONI"/>
5	1157	Cinisello balsamo	Zona edificata periferica	5	0	<input type="button" value="SALVA"/> <input type="button" value="ANNULLA"/> <input type="button" value="AZIONI"/>

Gli alloggi scelti vengono visualizzati nella tabella «Alloggi selezionati». Imposta un ordine di preferenza per gli alloggi e clicca sul pulsante «Salva».

Clicca sul pulsante «Proseguì» per passare alla compilazione del terzo modulo.

MODIFICA DATI SOGGETTO RICHIEDENTE

ELIMINA DOMANDA

PROSEGUI

COMPILAZIONE DELLE DOMANDE



11/17

CITTADINO

MODULO 3 Condizioni del nucleo familiare

3. CONDIZIONI, REQUISITI
PAGAMENTO

CONDIZIONI FAMILIARI > POSSESSO DEL > INFORMAZIONI

Condizioni nucleo familiare

Condizione familiare

Condizione Familiare

- ANZIANI: Nuclei familiari di non più di due componenti o persone singole che, alla data di presentazione della domanda, abbiano superato 55 anni, ovvero quando uno dei due componenti, pur non avendo tale età, sia totalmente inabile al lavoro, al sensi della lettera a), b) e c) del punto 4. delle condizioni familiari di cui all'allegato 1 del D.L. n. 4/2017, o abbia un'età superiore a 75 anni; tali persone singole o nuclei familiari possono avere minorile carico.
- FAMIGLIE DI NUOVA FORMAZIONE: nuclei familiari costituitisi entro i due anni precedenti alla data della domanda o da costituirsi, con atto di matrimonio o unione civile, prima della consegna dell'unità abitativa; in tali nuclei possono essere presenti figli minorenni o minori affidati.
- NUCLEI FAMILIARI DI UN COMPONENTE: una persona con un eventuale minore o più a carico.
- Non sussista nessuna delle condizioni precedenti

Nota bene:

Il richiedente inserito nel nucleo familiare originario può presentare domanda per sé; non si attribuisce il punteggio previsto qualora la residenza anagrafica del richiedente con il nucleo familiare originario non sia stata rescissa

Condizione abitativa

Condizione Abitativa

- Richiedenti che dimorino in abitazione impropria (specificare)
- Nuclei familiari che debbano rilasciare l'alloggio a seguito di ordinanza, sentenza esecutiva o verbale di conciliazione, ovvero a seguito di altro provvedimento giudiziario o amministrativo, qualora sia stato già emessa dal Tribunale l'ordinanza di convalida dell'atto di rilascio dell'alloggio stesso
- Nuclei familiari che abbiano rilasciato l'alloggio da non più di un anno dalla data di presentazione della domanda a seguito di ordinanza, sentenza esecutiva o verbale di conciliazione, ovvero a seguito di altro provvedimento giudiziario o amministrativo
- Coniuge legalmente separato o divorziato in condizione di disagio economico, corrispondente al limite ISEE per l'accesso ai servizi abitativi pubblici di cui all'articolo 7, che, a seguito di provvedimento dell'Autorità giudiziaria, è obbligato al versamento dell'assegno di mantenimento dei figli, e non è assegnatario o comunque non ha la disponibilità della casa coniugale in cui risiedono i figli, anche se di proprietà del medesimo coniuge. Il rilascio della casa coniugale in cui risiedono i figli deve essere avvenuto da non più di un anno alla data di presentazione della domanda.
- Altre condizioni abitative (alloggio non idoneo, barriere architettoniche, sovraffollamento, coabitazione)

Indica le eventuali condizioni familiari e condizioni abitative associate al nucleo familiare richiedente l'alloggio. [Clicca su «Avanti».](#)

SAVIA BOZZA

AVANTI

COMPILAZIONE DELLE DOMANDE

CITTADINO

MODULO 4 Autodichiarazioni e pagamento del bollo

13/17



Annullamento marca da bollo

Informazione di pagamento già assolto

Data di pagamento *

Buonriferente identificativo dell'ordine di pagamento *

Modalità di pagamento

VERIFICA DATI DOMANDA

Modalità di pagamento del bollo *

- Assolvimento all'imposta in maniera virtuale, come da autorizzazione
- Annullamento della marca da bollo da 15 euro tramite inserimento del codice identificativo della stessa

TORNA A CONDIZIONI NUCLEO FAMILIARE

ELIMINA DOMANDA

INVIA AL PROTOCOLLO

SALVA BOZZA

Assolvimento virtuale tramite carta di credito



Seleziona una delle due modalità di pagamento della marca da bollo e, dopo aver effettuato il pagamento, trasmette la domanda cliccando sul pulsante «Invia al protocollo».

COMPILAZIONE DELLE DOMANDE



14/17

CITTADINO

Domanda trasmessa



In seguito all'invio al protocollo la domanda è trasmessa all'Ente proprietario e concorre ufficialmente per l'assegnazione degli alloggi di edilizia residenziale pubblica

DATI DELLA DOMANDA

DATI DELLA DOMANDA

Dati della domanda

Informazioni domanda trasmessa

AVVISO

La domanda è stata correttamente trasmessa al protocollo. Selezionare la voce di menu "Tutte le domande" per prendere visione del numero di protocollo assegnato alla sua richiesta.

Numero di protocollo della domanda

U1.2019.0000078

Download copia della domanda

Dati_Riassuntivi_Domanda_Protocolлата.pd...
(13.8 KB)



Il cittadino visualizza il numero di protocollo attribuito alla domanda e scarica il PDF di questa, contenente tutte le informazioni compilate a sistema e il valore dell'indicatore ISBAR assegnato.

Data e ora di protocollazione

09/05/2019 15:22:57

Categoria sociale/Condizione di indigenza



Le domande salvate in bozza che non vengono trasmesse entro i termini stabiliti per l'Avviso non concorrono per l'assegnazione degli alloggi di edilizia residenziale pubblica.

COMPILAZIONE DELLE DOMANDE



15/17

CITTADINO

Rinuncia alla domanda trasmessa

Regione Lombardia | 3 MARZO 2019 12:13 | Informazioni | VESPASIANO DI... | Cittadino

Bandi online

Home | Registri e Alti | Gestione Associazioni | Servizi Abitativi | Bandi | Profilo

In lavorazione | Tutti i procedimenti

Ricerca avanzata

Ho trovato 1 risultato

CODICE PROCEDIMENTO

PLU12019B00241

TITOLO PROCEDIMENTO

Avviso per l'assegnazione di alloggi pubblici

NUMERO DOMANDE

7

ELENCO DOMANDE

Richiesta di alloggi di edilizia residenziale pubblica (PLU12019B00241)

ID DOMANDA	TITOLO DOMANDA	STATO DOMANDA	STATO PROCEDIMENTO	SOGGETTO RICHIEDENTE	STATO DI LAORAZIONE	ULTIMO AGGIORNAMENTO
25082	Domanda di assegnazione alloggio	Presentata	Domanda trasmessa	DI STASI VESPASIANO		14/03/2019 11:59:15

APRI

Nell'area «Tutte le domande», cliccando sul pulsante «Elenco domande» vengono visualizzate tutte le domande compilate. Clicca sul pulsante «Apri» per visualizzare il dettaglio della domanda.

COMPILAZIONE DELLE DOMANDE



16/17

CITTADINO

Rinuncia alla domanda trasmessa

Procedimento Richiesta di alloggi d'edilizia...	Stato Domanda Presentata	Stato Processo Domanda trasmessa	Soggetto Richiedente VESPASIANO DI STASI	SCOPRI DI PIÙ	PROVA IL CARICO
--	-----------------------------	-------------------------------------	---	---------------	-----------------

Compila

^ VISUALIZZA

DATI DELLA DOMANDA

DATI DELLA DOMANDA

Dati della domanda

Informazioni domanda trasmessa

AVVISO

La domanda è stata correttamente trasmessa al protocollo. Selezionare la voce di menu "Tutte le domande" per prendere visione del numero di protocollo assegnato e la sua richiesta.

Numero di Protocollo della domanda

U1_2019_0000081

Download copia della domanda

Dati_Passanti_Domanda_Protocollo.pdf
(14,0 KB)



ANNULLA

Salva Bozza

Per annullare la domanda trasmessa, nella maschera di dettaglio della domanda, clicca sul pulsante «Prendi in carico» e poi «Annulla».

COMPILAZIONE DELLE DOMANDE



17/17

CITTADINO

Rinuncia alla domanda trasmessa

CONFERMA ANNULLAMENTO

CONFERMA ANNULLAMENTO

Conferma annullamento

Conferma

ATTENZIONE

Cliccando su "conferma annullamento" la domanda non sarà più valida ai fini dell'assegnazione degli alloggi. Sarà possibile compilare una nuova domanda entro i termini previsti dall'Avviso.

Se sicuro di voler annullare la domanda corrente:

- Sì, conferma l'annullamento
- No, non proseguire con l'annullamento

TORNA INDIETRO

CONFERMA ANNULLAMENTO

SALVA BOZZA


Conferma l'annullamento della domanda e clicca sull'apposito pulsante.



Le domande trasmesse possono essere annullate solo entro i termini stabiliti per l'Avviso e non concorrono per l'assegnazione degli alloggi di edilizia residenziale pubblica.

AGENDA


STRUMENTI DI
SUPPORTO



ASSISTENZA


800 131 151

bandi@regione.lombardia.it



Uscita cittadini 1-4-1

Uscita operatori 1-4-2



Gli operatori abilitati all'utilizzo delle funzionalità del modulo di gestione dell'offerta avranno a disposizione un **servizio di assistenza telefonica**, raggiungibile tramite numero verde o mail, che fornirà un **supporto dedicato**, per la gestione di **richieste di assistenza e risoluzione di eventuali anomalie**.