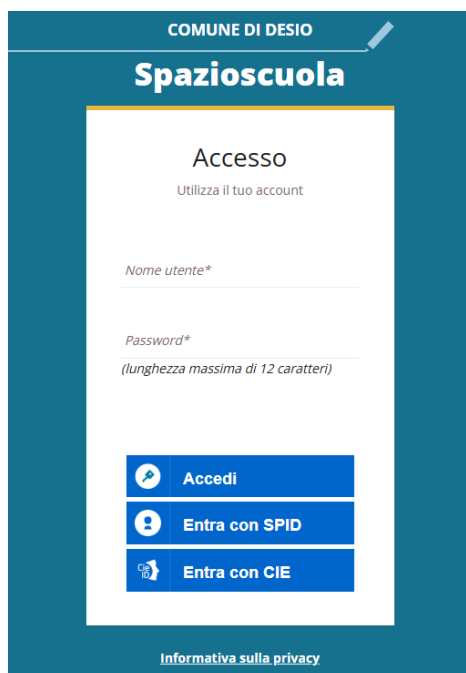


Compilare tutti i campi richiesti

Accedere al portale web genitori (link: <https://www.schoolesuite.it/default1/desio>) indicato anche sul sito del Comune di Desio.

Per gli utenti già registrati in passato, se sono in possesso di vecchie credenziali, possono ancora utilizzarle. Per tutti i nuovi utenti o coloro che avessero smarrito o bloccato le vecchie credenziali potranno accedere unicamente con SPID o CIE.

Per gli utenti già a sistema, il genitore autorizzato all'accesso è quello che ha fatto domanda gli anni precedenti.

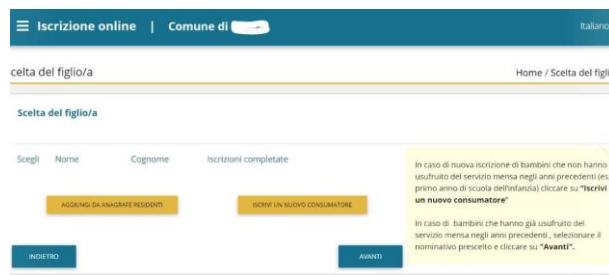
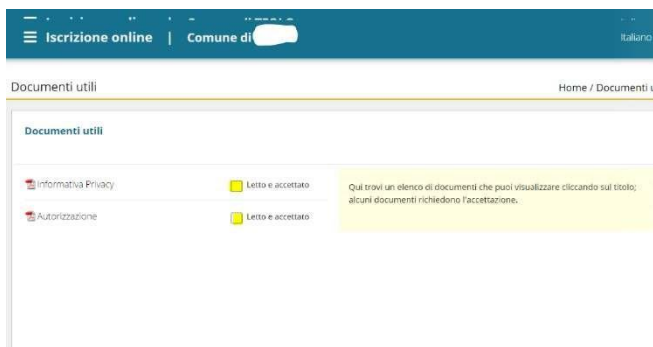


Una volta fatto l'accesso, cliccare sul menu iscrizioni on line e scegliere il servizio a cui si vuole aderire (MENSA CIRFOOD)

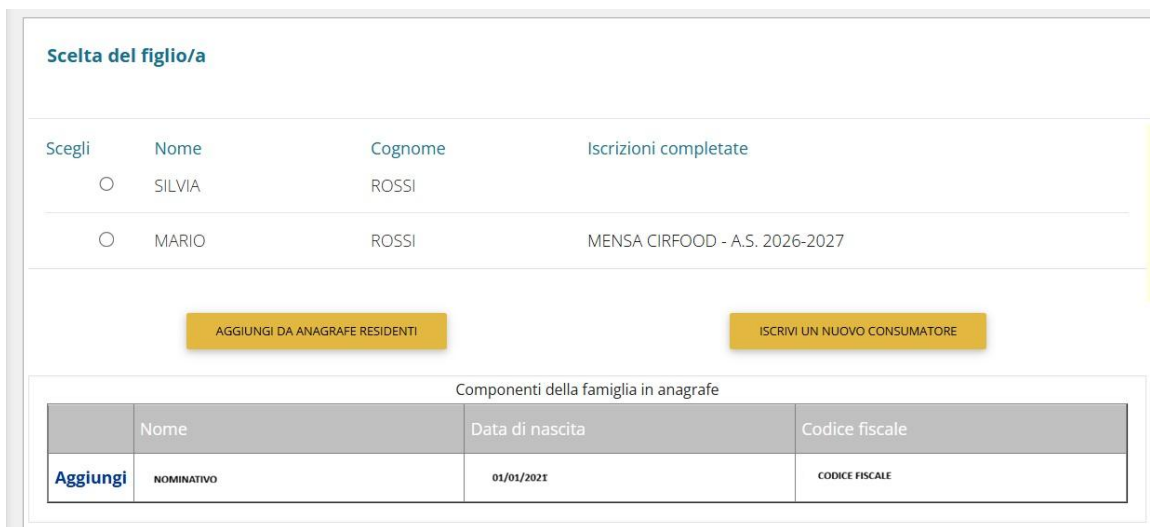


Leggere la documentazione e flaggare su “Letto e accettato” per poter procedere.

Cliccare su aggiungi da anagrafe residenti. Se non lo trovi nell'elenco cliccare su “iscrivi nuovo consumatore”.



Se si prende il bambino/a da anagrafe, nel riquadro sotto appariranno i bambini del nucleo familiare. Cliccando su aggiungi si potrà procedere con l'iscrizione del minore con già i dati presi dall'anagrafe precompilati.



Compilare tutti i campi richiesti.

Varranno chiesti i dati del bambino/a da iscrivere, del genitore che fa da domanda (adulto pagante/di riferimento) ed eventualmente del secondo adulto.

N.B. I dati presi dall'anagrafe non sono modificabili.

Dati anagrafici

Dati anagrafici Figlio/a

Figlio/a

Nome *

Cognome *

Codice fiscale *

Sesso: * Maschio Femmina (non indicato)

Dati anagrafici

Dati anagrafici Adulto / Genitore 1

Adulto / Genitore 1

Nome *

Cognome *

Codice fiscale *

Sesso: * Maschio Femmina (non indicato)

Sezione Online | Comune di REGO

Dati anagrafici

Dati anagrafici Adulto / Genitore 2

PRENDI I DATI IN AUTOMATICO DALLO STATO DI FAMIGLIA

Adulto / Genitore 2

Spuntare in caso di mancanza del Genitore/Adulto 2 (decesso, tutore, perdita della patria potestà, assenza di riconoscimento del figlio)

Nome *

Cognome *

Nella pagina “Dati del servizio” verrà calcolata la tariffa spettante.

Per i NON residenti la tariffa è quella massima.

Per i RESIDENTI sarà possibile, accettando di utilizzare il proprio ISEE, ottenere una tariffa agevolata.

COME RICHIEDERE TARIFFA AGEVOLATA:

Spuntare la casella “spunta per abilitare i dati della dichiarazione ISEE (solo residenti)”.

Il sistema in automatico riporterà i dati presi dall’INPS e compilerà i campi di:

- Valore indicatore ISEE;
- Data rilascio ISEE;
- Numero documento ISEE;
- Data scadenza ISEE;

Se non presi in automatico, ma siete in possesso di ISEE potrete compilarli manualmente.

Una volta inseriti anche le altre informazioni rispetto alle sezioni “Il figlio che stai iscrivendo è” e “Scuola di iscrizione”

Cliccare su “calcola tariffa”.

Dati del servizio

Tariffa **5,31 €** CALCOLA LA TARIFFA

Spunta per abilitare i dati della dichiarazione ISEE (solo residenti)

Valore indicatore ISEE	0,00 zero
Data rilascio ISEE	
Numero documento ISEE	
Data scadenza ISEE	

Il figlio che stai iscrivendo è:

PRIMO FIGLIO (iscritto al servizio mensa)

FIGLI SUCCESSIVI (iscritti al servizio mensa)

Classe e Sezione (es. 1A, 3C): 3

Scuola d'iscrizione

PRIMARIA AGNESI

PRIMARIA DIAZ

PRIMARIA DOLOMITI

PRIMARIA PRATI

PRIMARIA SAN GIORGIO

NON RESIDENTE

In caso di utente non residente a Desio il software automaticamente inserisce la fascia intera pari a € 5,68 non modificabile. Clicca quindi “avanti”

RESIDENTE

Non è necessario alcun adempimento per gli utenti che intendono pagare la tariffa massima di € 5,31. Verrà applicata automaticamente dall'ufficio.

In caso di utente di Desio non avente diritto a riduzione in base al reddito il software automaticamente inserisce fascia intera pari a € 5,31 non modificabile.

UTENTI CHE RICHIEDONO L'ATTRIBUZIONE DI TARIFFA INFERIORE

Le agevolazioni sono previste per le fasce ISEE riportate nell'informativa relativa al servizio di REFEZIONE SCOLASTICA.

Gli utenti residenti che ritengono di dover pagare una tariffa inferiore, devono provvedere a richiedere attestazione **ISEE 2026** ai Centri di Assistenza Fiscale (CAF) o direttamente on line sul sito INPS (www.inps.it) ed inserire il Numero documento ISEE nella finestra a fianco e premere tasto **Calcola Tariffa**.

FAMIGLIE RESIDENTI CON PIÙ FIGLI ISCRITTI AL SERVIZIO REFEZIONE

Nel caso di famiglie residenti con più figli iscritti al servizio refezione, oltre al primo (il maggiore anagraficamente) è prevista una agevolazione della tariffa. I minori in questione, se rientranti nelle fasce diverse dalla minima, dal secondo in poi, avranno uno sconto di 50 centesimi sulla tariffa assegnata.

Seleziona quindi se il figlio che stai iscrivendo è il primo o successivo (secondo, terzo, quarto, ecc.) e clicca sul pulsante “calcola la tariffa”.

SCUOLA D'ISCRIZIONE

DIETA

Il sistema riporta la dieta attualmente censita a sistema (se presente).

Il genitore dovrà confermare scegliendola dall’elenco sottostante oppure modificandola secondo le nuove esigenze.

Dieta attuale di: NO MAIALE - MUSSULMANO

Scegli la dieta per:

- 1 - Normale
- 2 - Patologia: Celiachia
- 3 - Patologia: Ipcalorica
- 4 - Patologia: Esclusione alimenti come da certificato medico
- 5 - Patologia: Altro specificato nel certificato medico
- 6 - Motivi Etici-Religiosi: Vegetariana
- 7 - Motivi Etici-Religiosi: Esclusione carne di maiale
- 8 - Motivi Etici-Religiosi: Esclusione tutti i tipi di carne
- 9 - Altro: Specificato nel modulo di richiesta della dieta

TESTO HELP TESTO MAIL TESTO RICHIESTA DIETA

Scegliere la dicitura **NORMALE** se il bambino non ha esigenze particolari, negli altri casi scegliere l'opzione necessaria:

1. **DIETA PER MOTIVI DI SALUTE: PATOLOGIA "2", "3", "4" e "5"**: occorre sempre allegare certificato medico (se non lo si ha al momento dell'iscrizione scegliere la dicitura NORMALE e poi fare apposita richiesta scritta direttamente alla ditta CIRFOOD inviandola all'indirizzo CP.Desio@cirfood.com.

2. **DIETA PER ALTRI MOTIVI: MOTIVI ETICI-RELIGIOSI "6", "7", "8"** scegliere la dicitura corrispondente alle voci elencate, in questi casi non occorre allegare certificato medico. Solo per la tipologia **ALTRO "9"** occorre fare apposita richiesta scritta direttamente alla ditta CIRFOOD inviandola all'indirizzo CP.Desio@cirfood.com.

ATTENZIONE: Nel caso di necessità sia di dieta per patologia che di dieta etico-religiosa o altra dieta inserire SOLO dieta per patologia con certificato medico e di inviare richiesta online per l'altra dieta direttamente alla ditta CIRFOOD inviandola all'indirizzo CP.Desio@cirfood.com

Scegli la dieta
1 - Normale

INDIETRO AVANTI

Verificare i dati visualizzando l'anteprima e fleggare dichiarato di aver verificato i dati inseriti e cliccare su conferma e stampa domanda definitiva

Iscrizione online | Comune di [redacted]

Conclusione e conferma

Verifica e conferma la tua domanda

Iscrizione di [redacted] al servizio: SERVIZIO MENSA

VERIFICA I DATI VISUALIZZANDO L'ANTEPRIMA DELLA DOMANDA

Dichiaro di aver verificato i dati inseriti nella domanda, prima di confermare definitivamente.

CONFERMA E STAMPA DOMANDA DEFINITIVA

INDIETRO

Una volta confermata riceverete il modulo di iscrizione on line per mail, non sara' piu' possibile modificare dati o iscrizione .